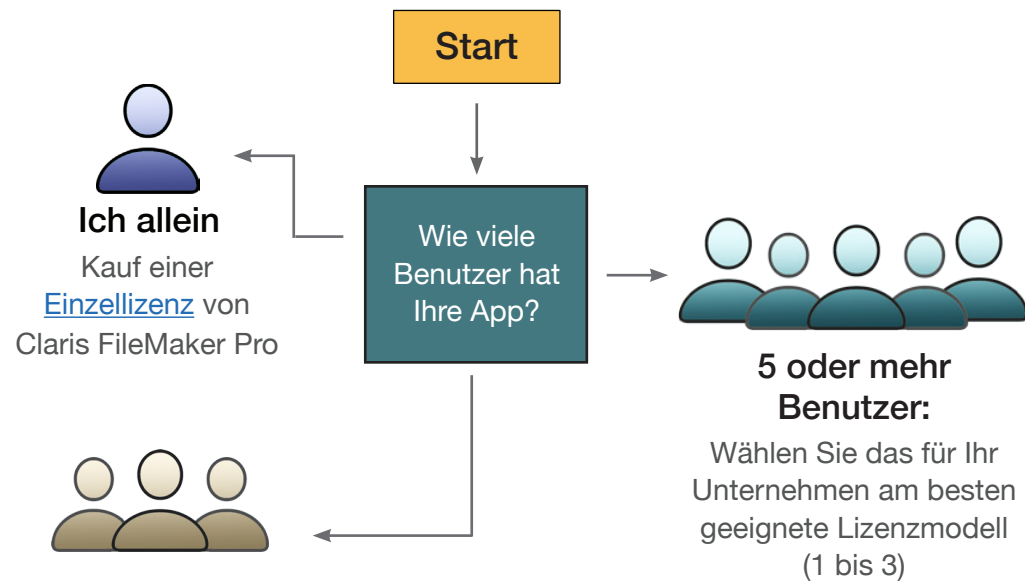
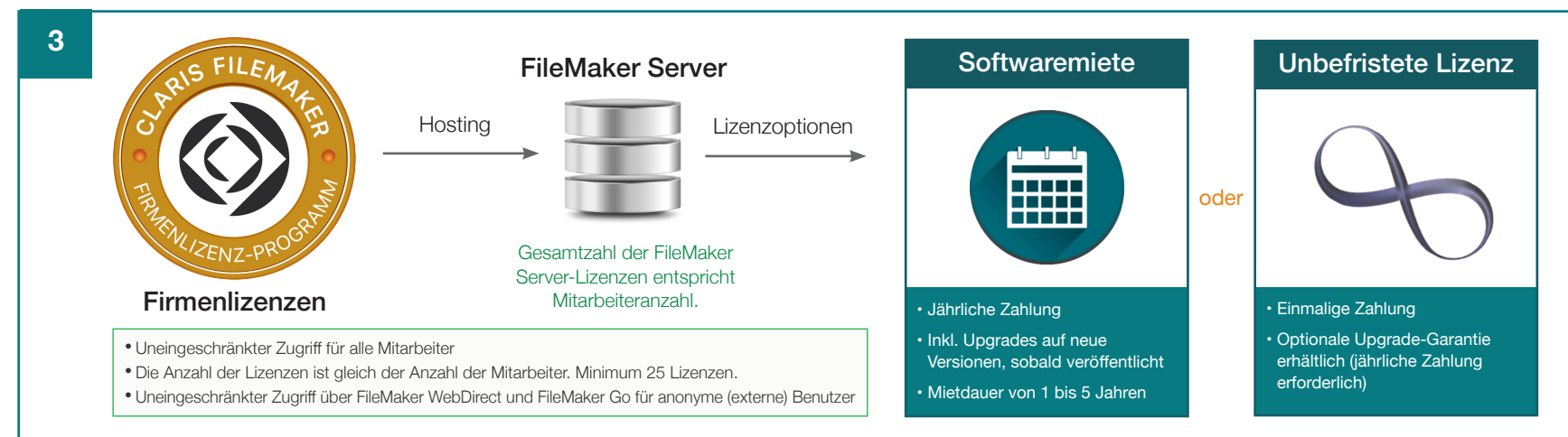
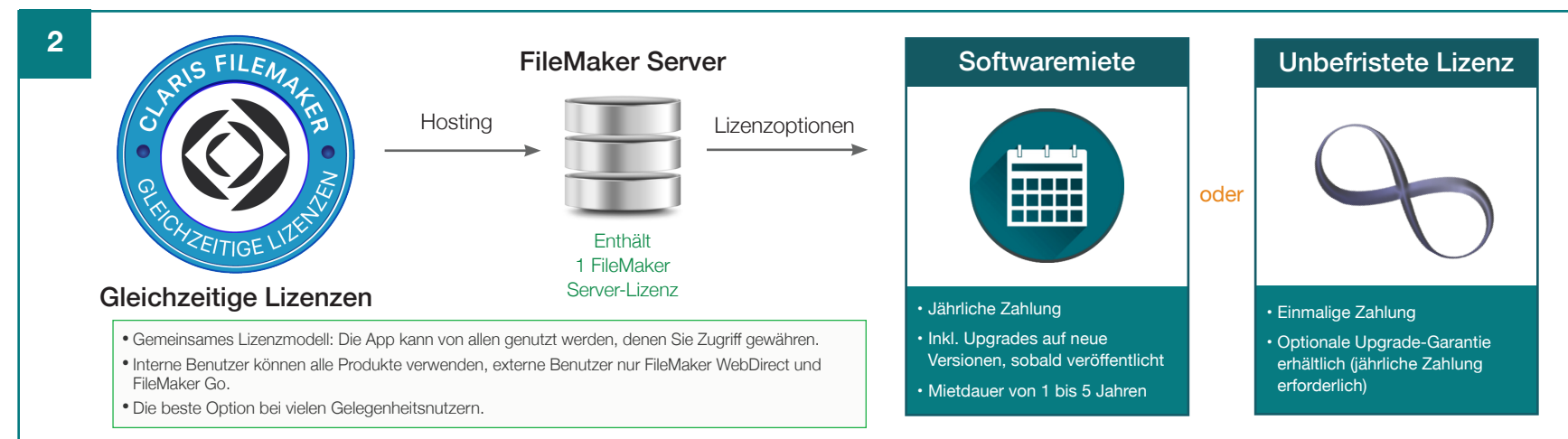
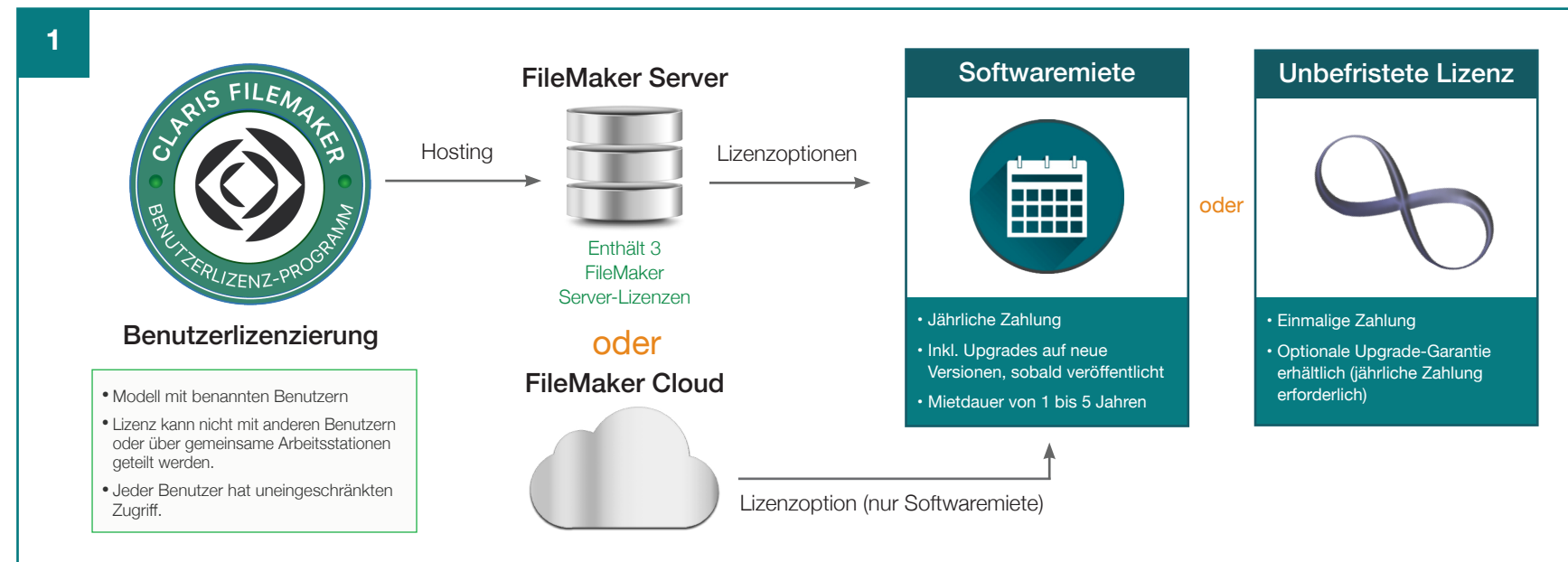


# Leitfaden für den Erwerb von FileMaker-Plattform-Lizenzen

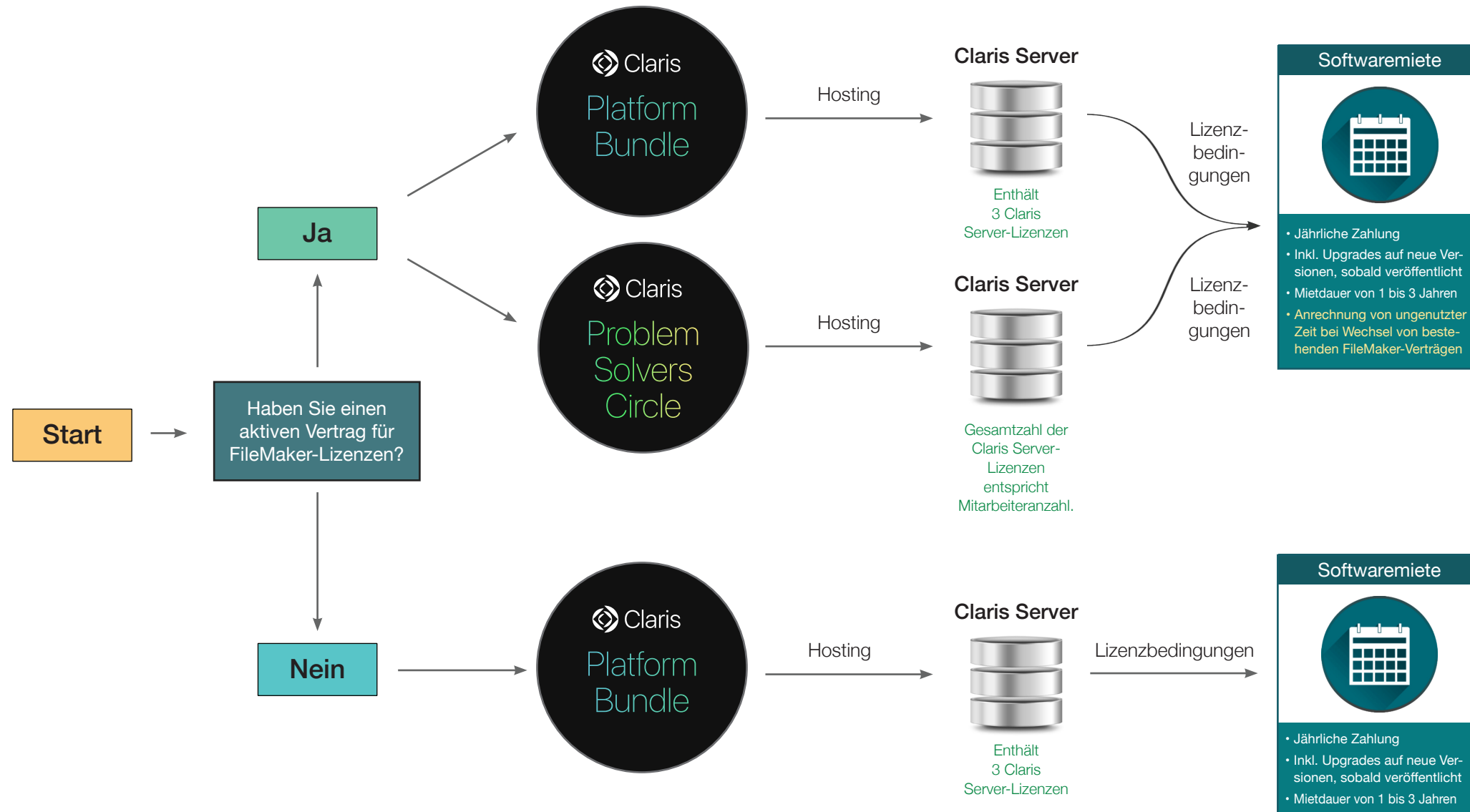


**Hilfreiche Links:**

- [FileMaker Server-Details](#)
- [FileMaker Cloud-Details](#)
- [Vergleich FileMaker Cloud und FileMaker Server](#)
- [FileMaker-Plattform – Technische Daten](#)
- [Produktdokumentation](#)
- [Lizenzbestimmungen und -bedingungen](#)
- [IT-Checkliste](#)
- [Kontakt zum Claris-Vertrieb](#)
- [Claris Store](#)



# Leitfaden für den Erwerb von Claris-Plattform-Lizenzen



### Claris Platform Bundle – Daten

- Benutzerbasierter Lizenzierungsplan (mind. 5 Lizenzen)
- Modell mit benannten Benutzern
- Keine gemeinsame Lizenznutzung (jeder Benutzer muss lizenziert sein)
- Kann zu einer bestehenden Firmenlizenz oder einem Vertrag für gleichzeitige Lizenzen als „Add-on“ zu einer vorhandenen Lizenz hinzugefügt werden.

### Problem Solvers Circle – Daten

- Uneingeschränkter Zugriff für alle Mitarbeiter
- Minimum 25 Lizenzen. Die Anzahl der Lizenzen ist gleich der Gesamtzahl aller Mitarbeiter.
- Uneingeschränkter Zugriff über FileMaker WebDirect und FileMaker Go für anonyme (externe) Benutzer
- Mindestens 40 % Ihrer Mitarbeiter sollten mit Ihren Claris FileMaker-Apps arbeiten.

### Hilfreiche Links:

- [Claris-Plattform-Übersicht](#)
- [Claris-Plattform – Technische Daten](#)
- [Vergleich Claris-Plattform und FileMaker-Plattform](#)
- [Claris Platform Bundle im Claris Store](#)
- [Produktdokumentation](#)
- [Lizenzbestimmungen und -bedingungen](#)

### Claris Server-Details

- Verwalten Sie Ihre Apps intern mit Claris Server auf eigener Hardware.
- Nutzen Sie einen Hosting-Service eines Drittanbieters, um Ihre Claris Server-Lizenz auf dessen Infrastruktur zu hosten und zu verwalten.
- Claris Server ist nur auf Ubuntu Linux (kein Mac oder Windows) verfügbar.

